

LUFFING JIB TOWER CRANE


















Specifications:

- ▶ Max jib length: 60,00 m
- ▶ Capacity at max length: 4,00 t
- ▶ Max capacity: 24,00 t

WORKS FOR YOU.™

KEY

Legenda · Zeichenerklärung · Légende · Leyenda · Legenda · Условные обозначения

	Hoisting · Sollevamento · Heben · Levage · Elevación · Elevação · Подъем
	Trolleying · Traslazione carrello · Katzfahren · Distribution · Distribución · Distribuição · Передвижение каретки
	Slewing · Rotazione · Schwenken · Orientation · Orientació · Giro · Поворот
	Luffing · Brandeggio · Ausleger-Einziehen · Relevage · Elevación de pluma · Lança basculante · Наклон стрелы
	Travelling · Traslazione · Schienenfahren · Translation · Traslación · Móvel · Передвижение
	Directive on noise level · Direttiva sul livello acustico · Richtlinie für den Schall-Leistungspegel · Directive sur le niveau acoustique · Directiva sobre el nivel acustico · Directiva sobre nivel de ruidos · Директива по уровню шума
	Consult us · Consultateci · Auf Anfrage · Nous consulter · Consultarnos · Consulte-nos · Проконсультироваться с нами
	Power requirements · Potenza totale richiesta · Geforderte Stromstärke · Puissance totale nécessaire · Potencia necesaria · Requisitos de energia · Требования по питанию
	Power supply · Alimentazione · Stromversorgung · Alimentation · Alimentación · Fonte de alimentação · Питание
	In service · In servizio · In Betrieb · En service · En servicio · Em serviço · При работе
	Out of service · Fuori servizio · Außer Betrieb · Hors service · Fuera de servicio · Fora de serviço · В режиме простоя
	Max. under hook height · Altezza max. sotto gancio · Höchste Hakenhöhe · Hauteur maxi. sous crochet · Maxima altura bajo gancho · Alt. máx. sob o gancho · Макс высота крюка
	Jib · Braccio · Ausleger · Flèche · Pluma · Lança · Стрела
	Without load, without ballast, max. jib and max. height · A vuoto, senza zavorra, braccio max., altezza max. · Ohne Last und Ballast, mit Maximalausleger und Maximalhöhe · A vide, sans lest, avec flèche et hauteur maximum · Sin carga, sin lastre, con pluma y altura máxima · Sem carga, sem lastro, lança máxima, altura máxima · Без груза, без балласта, на макс. Длине вспомогательной стрелы и макс. Высоте
	Counterweight · Zavorra controbraccio · Gegengewicht · Lest de contre-flèche · Lastre de contra flecha · Contrapeso · Противовес
C25	EN 14439-C25 · EN 14439 - C25 · EN14439 - C25 · EN 14439 - C25 · EN 14439 - C25 · EN 14439 - C25 · EN14439 - C25

CONTENTS

CTL 340-24

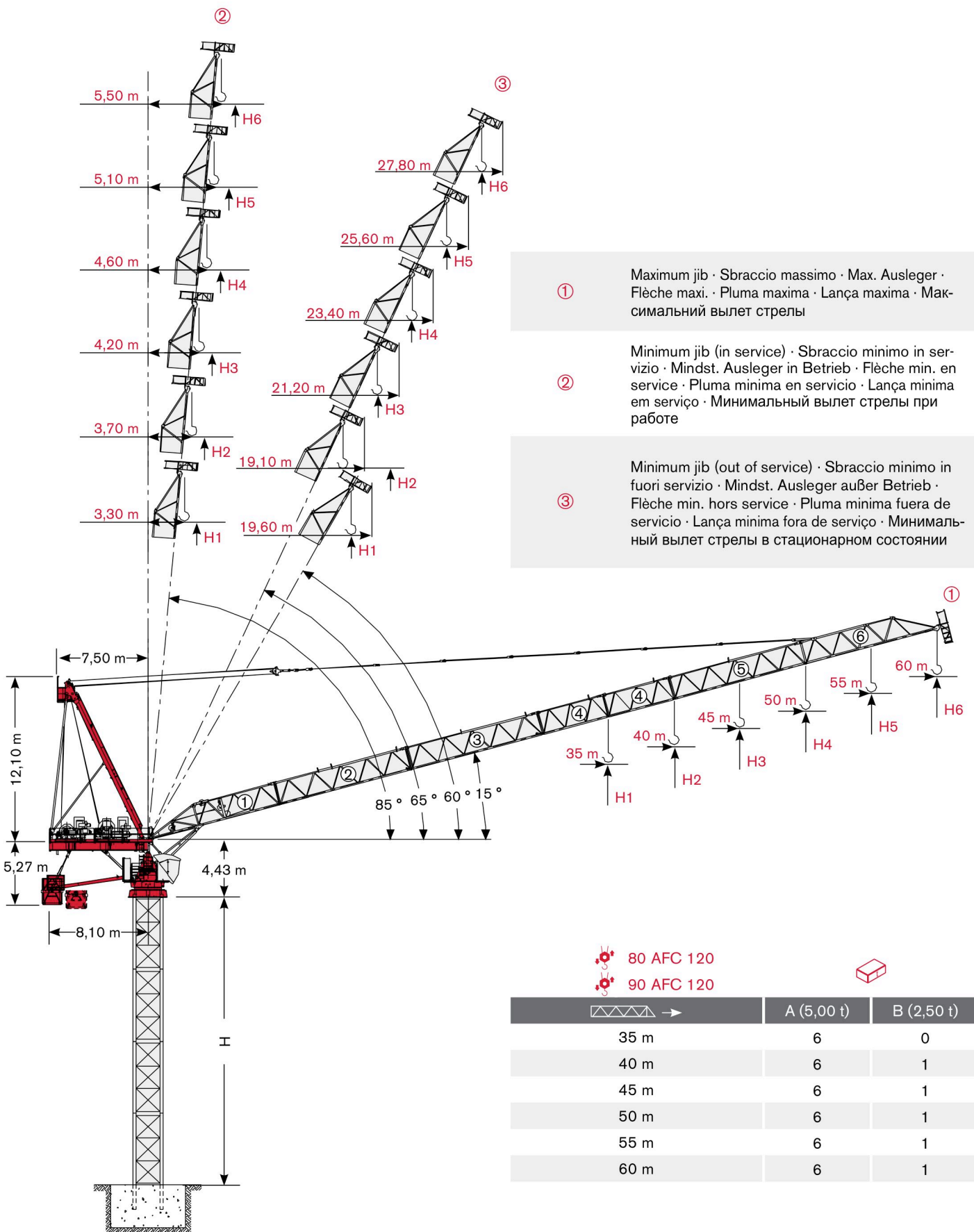
Indice · Inhalt · Contenu · Contenido · Sumário · Содержание

Page · Pagina · Seite · Page · Página · Página · Страница:

Load Diagram · Diagramma di portata · Lastkurven · Courbes de charges · Curvas de cargas · Diagrama de carga · Диаграмма грузоподъёмности	4
Tower · Torre · Turm · Tour · Torre · Torre · Башня	6
Mechanisms · Meccanismi · Antriebe · Mécanismes · Mecanismos · Mecanismo · Механизм	10
Transportation · Trasporto · Transport · Transport · Transporte · Transporte · Транспортировка	12

LOAD DIAGRAM

Diagramma di portata · Lastkurven · Courbes de charges · Curvas de cargas · Diagrama de carga · Диаграмма грузоподъёмности



**Load Diagram · Diagramma di portata · Lastkurven · Courbes de charges ·
Curvas de cargas · Diagrama de carga · Схема нагрузок**

				10 m	15 m	20 m	25 m	30 m	35 m	40 m	45 m	50 m	55 m	60 m
	12 t →	21,30 m	t	12,00	12,00	12,00	10,18	8,42	7,15	6,21	5,47	4,88	4,40	4,00
	12 t →	24,40 m	t	12,00	12,00	12,00	11,72	9,70	8,25	7,17	6,32	5,65	5,10	
	18 t →	16,30 m	t	18,00	18,00	14,57	11,53	9,50	8,06	6,97	6,12	5,45	4,90	
	12 t →	27,40 m	t	12,00	12,00	12,00	12,00	10,94	9,32	8,10	7,15	6,40		
	18 t →	18,10 m	t	18,00	18,00	16,26	12,84	10,56	8,93	7,71	6,76	6,00	*	
	24 t →	13,70 m	t	24,00	21,96	16,26	12,84	10,56	8,93	7,71	6,76	6,00		
	12 t →	29,40 m	t	12,00	12,00	12,00	12,00	11,76	10,02	8,71	7,70			
	18 t →	19,40 m	t	18,00	18,00	17,47	13,81	11,37	9,62	8,31	7,30	*		
	24 t →	14,70 m	t	24,00	23,58	17,47	13,81	11,37	9,62	8,31	7,30			
	12 t →	30,90 m	t	12,00	12,00	12,00	12,00	12,00	10,57	9,20				
	18 t →	20,40 m	t	18,00	18,00	18,00	14,58	12,01	10,17	8,80	*			
	24 t →	15,50 m	t	24,00	24,00	18,44	14,58	12,01	10,17	8,80				
	12 t →	31,00 m	t	12,00	12,00	12,00	12,00	12,00	10,80					
	18 t →	20,80 m	t	18,00	18,00	18,00	14,89	12,27	10,40	*				
	24 t →	15,80 m	t	24,00	24,00	18,83	14,89	12,27	10,40					

* = + 200 kg [- 50 m - 45 m - 40 m - 35 m]

Load diagram not consider rope weight: $p = 1.6 \text{ Kg/m}$ · Diagramma di carico senza peso fune di sollevamento: $p = 1.6 \text{ kg/m}$ · Lastkurven beinhalten nicht das Eigengewicht des Hubseils: $p = 1,6 \text{ Kg/m}$ · La courbe de charge ne tient pas compte du poids du câble $p = 1,6 \text{ kg/m}$ · La tabla de cargas no incluye el peso del cable: $p = 1,6 \text{ kg/m}$ · Diagrama de carga não considera o peso da corda: $p = 1,6 \text{ kg / m}$ · Грузовысотная характеристика составлена без учета веса каната: $p = 1.6 \text{ кг/м}$

Jib and Tower Height Configurations · Configurazioni torre e braccio · Ausleger- und Turmkonfigurationen · Configurations de la flèche et du mât · Configuraciones de pluma y torre · Configuração de lança e altura de torre · Конфигурация башни и стрелы

35 m	1 + 2 + 4 + 6
40 m	1 + 2 + 3 + 6
45 m	1 + 2 + 3 + 4 + 6
50 m	1 + 2 + 3 + 5 + 6
55 m	1 + 2 + 3 + 4 + 5 + 6
60 m	1 + 2 + 3 + 4 + 4 + 5 + 6

	H		
	①	②	③
H1	H + 10,30 m	H + 34,90 m	H + 30,20 m
H2	H + 11,70 m	H + 40,10 m	H + 36,40 m
H3	H + 13,00 m	H + 45,30 m	H + 41,10 m
H4	H + 14,40 m	H + 50,40 m	H + 45,70 m
H5	H + 15,70 m	H + 55,60 m	H + 50,40 m
H6	H + 17,00 m	H + 60,70 m	H + 55,10 m

TOWER

Torre · Turm · Tour · Torre · Torre · Башня

Standard Configurations · Installazioni Standard · Standardkonfiguration · Standard Implantations · Implantaciones Standard · Configuração padrão · Стандартная конфигурация крана

HD23

Tower: HD23 & Basemet: FP1

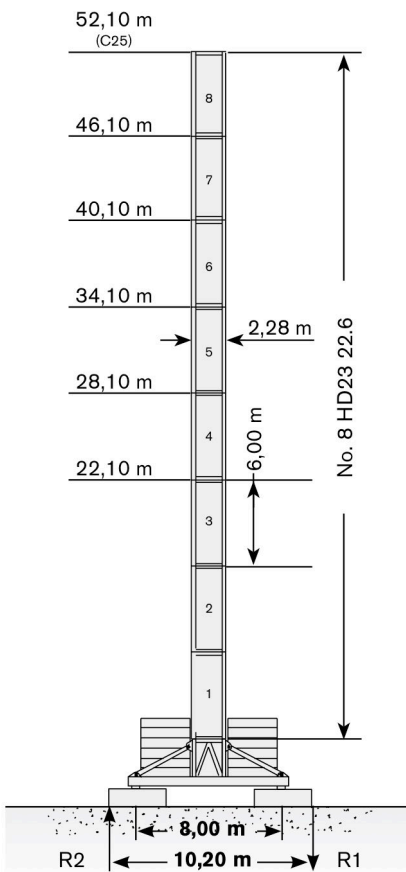
	●	◊
R1	- 1450 kN	- 1850 kN
R2	0 kN	0 kN
	1050 kN	


Tower: HD23 & Basemet: T1

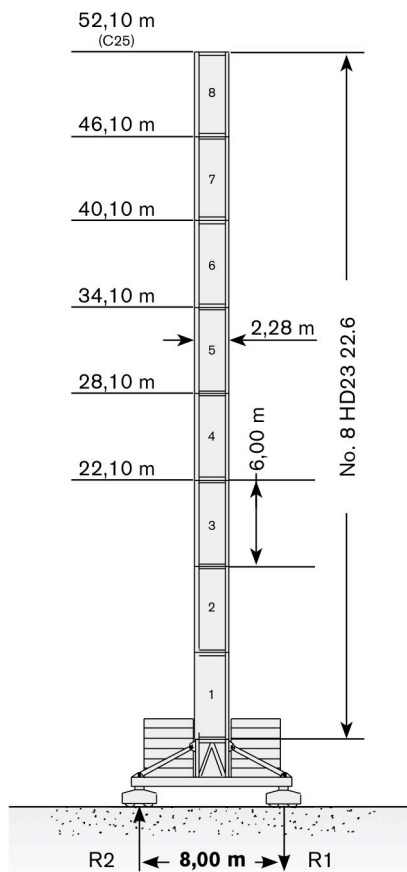
	●	◊
R1	-1360 kN	-1820 kN
R2	0 kN	0 kN
	1050 kN	


Tower: HD23 & Basemet: R2

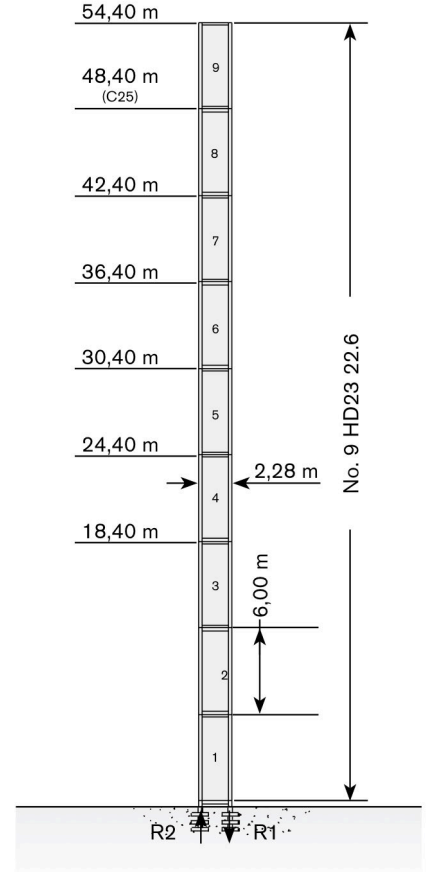
	●	◊
R1	-2600 kN	-4080 kN
R2	1850 kN	3480 kN
	900 kN	




→	max. H (m)	
	FEM 1005 C25	FEM 1001
		
35 m	52,10	52,10
40 m	46,10	52,10
45 m	46,10	52,10
50 m	46,10	46,10
55 m	40,10	46,10
60 m	40,10	40,10



→	max. H (m)	
	FEM 1005 C25	FEM 1001
		
35 m	52,10	52,10
40 m	46,10	52,10
45 m	46,10	52,10
50 m	46,10	46,10
55 m	40,10	46,10
60 m	40,10	40,10

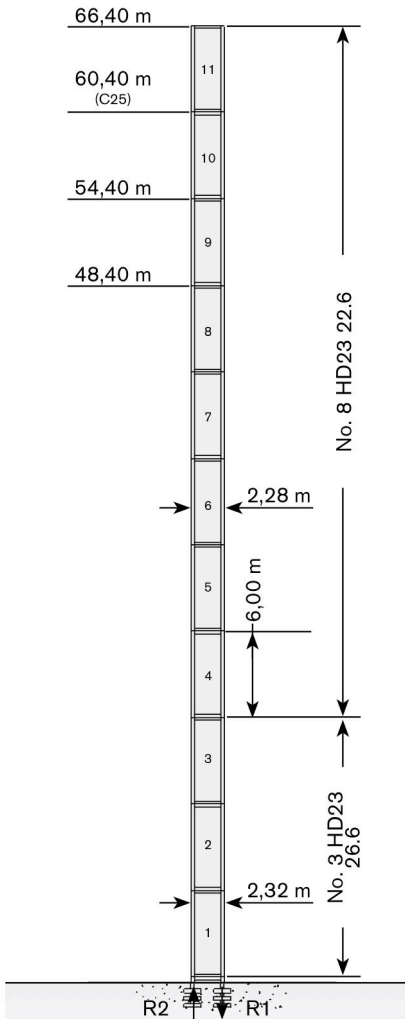



→	max. H (m)	
	FEM 1005 C25	FEM 1001
		
35 m	48,40	54,40
40 m	48,40	54,40
45 m	48,40	48,40
50 m	42,40	48,40
55 m	42,40	42,40
60 m	42,40	42,40

Tower height · Altezza torre · Turmhohe · Hauteur mat · Altura torre · Altura torre · Высота башни

Tower: HD23 & Basement: R3

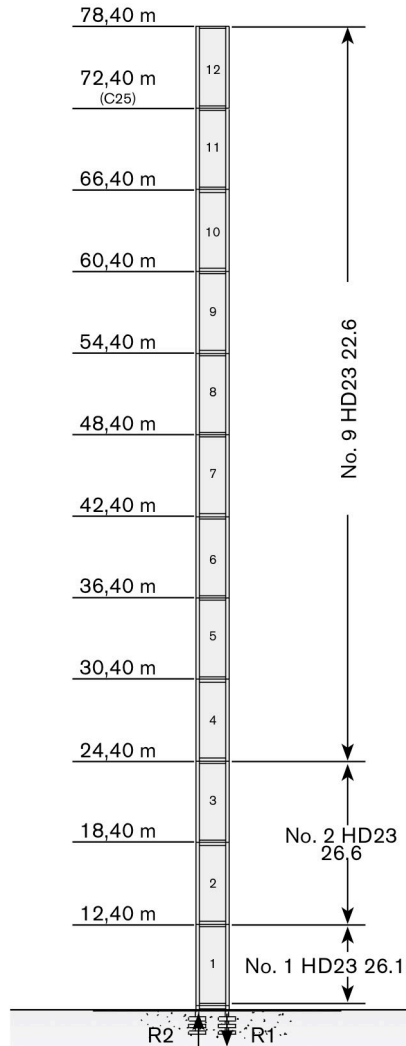
R1	-3000 kN	-5100 kN
R2	2180 kN	4400 kN
	1050 kN	




→	max. H (m)	
	FEM 1005 C25	FEM 1001
		
35 m	60,40	66,40
40 m	60,40	66,40
45 m	54,40	60,40
50 m	54,40	60,40
55 m	54,40	54,40
60 m	48,40	54,40


Tower: HD23 & Basement: R4

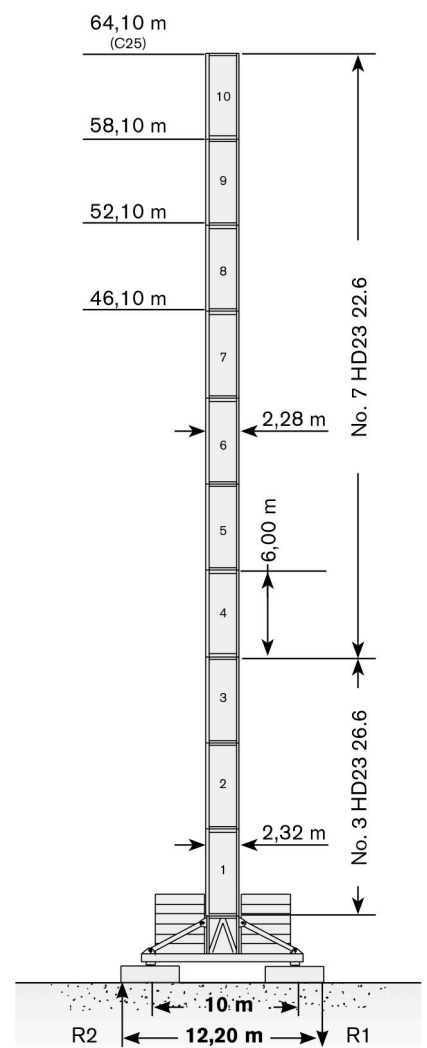
R1	-3513 kN	-6462 kN
R2	2578 kN	5745 kN
	1190 kN	




→	max. H (m)	
	FEM 1005 C25	FEM 1001
		
35 m	72,40	78,40
40 m	66,40	78,40
45 m	66,40	72,40
50 m	66,40	72,40
55 m	60,40	66,40
60 m	60,40	66,40

Tower: HD23 & Basement: FP3

R1	-1500 kN	-2014 kN
R2	0 kN	0 kN
	1300 kN	



→	max. H (m)	
	FEM 1005 C25	FEM 1001
		
35 m	64,10	64,10
40 m	58,10	64,10
45 m	58,10	64,10
50 m	58,10	58,10
55 m	52,10	58,10
60 m	52,10	52,10

Different heights and tower combinations are available; please consult us · Altezze diverse e combinazioni di torre sono disponibili; consultateci · Andere Höhen und Turmkombinationen auf Anfrage · Différentes hauteurs et combinaisons de tour sont disponibles; nous consulter · Hay diferentes alturas y combinaciones de torre disponibles. Consultenos · Diferentes alturas e combinações de torres disponiveis; fale conosco · Возможны другие сочетания высоты и конфигурации башни; проконсультируйтесь с нами


TOWER

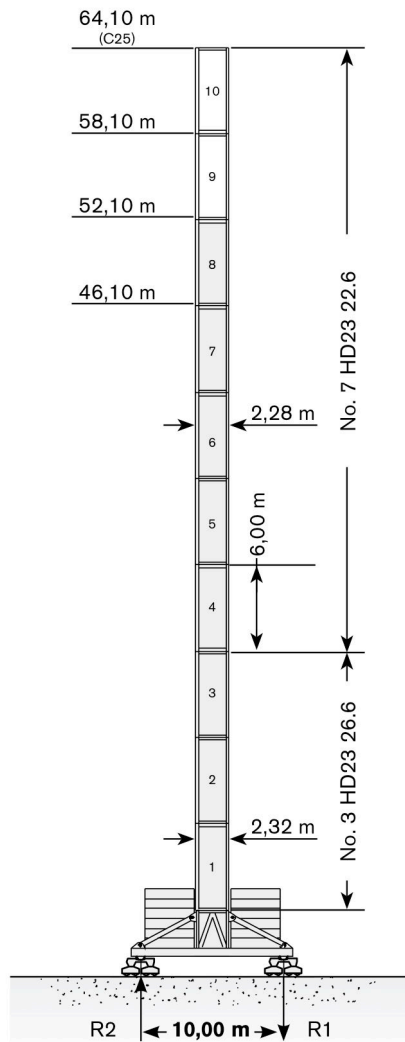
Torre · Turm · Tour · Torre · Torre · Башня

Standard Configurations · Installazioni Standard · Standardkonfiguration · Standard Implantations · Implantaciones Standard · Configuração padrão · Стандартная конфигурация крана

HD23

Tower: HD23 & Basement: T3

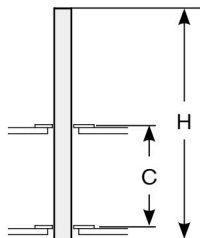
	●	◆
R1	- 1500 kN	- 1900 kN
R2	0 kN	0 kN
	1300 kN	



→	max. H (m)	
	FEM 1005 C25	FEM 1001
35 m	64,10	64,10
40 m	58,10	64,10
45 m	58,10	64,10
50 m	58,10	58,10
55 m	52,10	58,10
60 m	52,10	52,10

Other configurations · Altre Installazioni · Aufstellmöglichkeiten · Autres Implantations · Otras Implantaciones · Outras configurações · Другие конфигурации

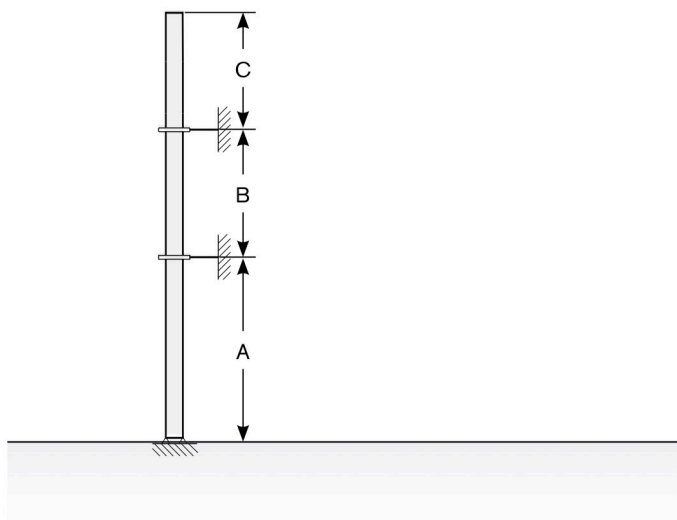
Bottom climbing crane · Gru climbing · Kletterkran im Gebäude · Télescope sur dalles · Telescopage grúa trepadora · Guindaste automontante interno · Самоподъемный кран



Tower: HD23-22 CL1

	C	H
35 m	13,00 m	48,00 m
	14,00 m	54,00 m
	16,00 m	54,00 m
40 m	13,00 m	42,00 m
	14,00 m	48,00 m
	16,00 m	48,00 m
45 m	13,00 m	42,00 m
	14,00 m	48,00 m
	16,00 m	48,00 m
50 m	13,00 m	42,00 m
	14,00 m	48,00 m
	16,00 m	48,00 m
55 m	13,00 m	36,00 m
	14,00 m	42,00 m
	16,00 m	42,00 m
60 m	13,00 m	36,00 m
	14,00 m	42,00 m
	16,00 m	42,00 m

Crane tied to the structure · Gru ancorata · Geankerter Kran · Grue ancrée · Grúa anclada · Guindaste ancorado na estrutura · Кран, крепящийся к сооружению



Tower: HD23-22

	A min/max	B min/max	C max
35 m	36 m/48 m	24 m/30 m	30 m
40 m	30 m/42 m	24 m/30 m	30 m
45 m	30 m/42 m	24 m/30 m	30 m
50 m	30 m/42 m	24 m/30 m	28 m
55 m	30 m/36 m	24 m/30 m	26 m
60 m	30 m/36 m	24 m/30 m	26 m

TOWER

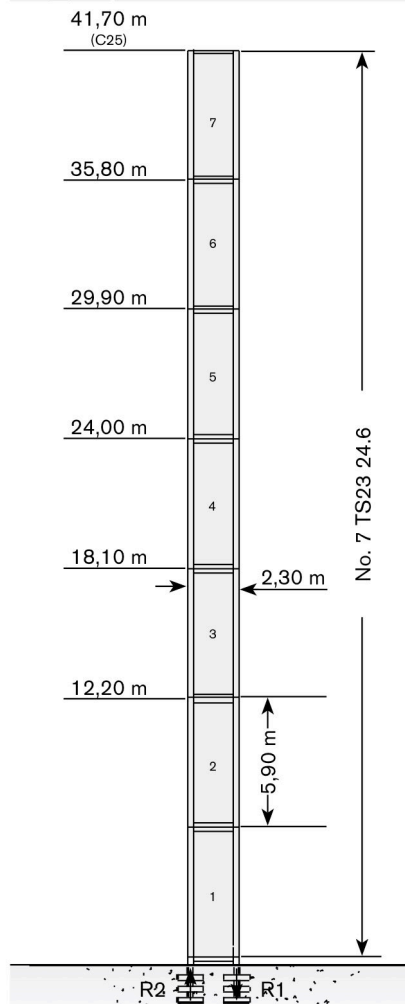
Torre · Turm · Tour · Torre · Torre · Башня

Standard Configurations · Installazioni Standard · Standardkonfiguration · Standard Implantations · Implantaciones Standard · Configuração padrão · Стандартная конфигурация крана

TS23

Tower: TS23 & Basement: R

	●	◆
R1	-2131 kN	-2815 kN
R2	1538 kN	2289 kN
	742 kN	



→ 	max. H (m)	
	FEM 1005 C25	FEM 1001
35 m	41,70	41,70
40 m	41,70	41,70
45 m	35,80	41,70
50 m	35,80	35,80
55 m	35,80	35,80
60 m	29,90	29,90

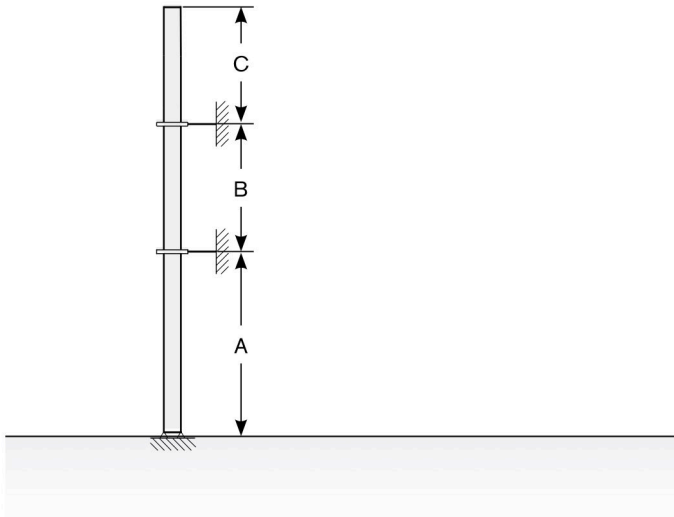
Tower height · Altezza torre · Turmhohe · Hauteur mat · Altura torre · Altura torre · Высота башни

Different heights and tower combinations are available; please consult us · Altezze diverse e combinazioni di torre sono disponibili; consultateci · Andere Höhen und Turmkombinationen auf Anfrage · Différentes hauteurs et combinaisons de tour sont disponibles; nous consulter · Hay diferentes alturas y combinaciones de torre disponibles. Consultémos · Diferentes alturas e combinações de torres disponíveis; fale conosco · Возможны другие сочетания высоты и конфигурации башни; проконсультируйтесь с нами



Other configurations · Altre Installazioni · Aufstellmöglichkeiten · Autres Implantations · Otras Implantaciones · Outras configurações · Другие конфигурации

Crane tied to the structure · Gru ancorata · Geankerter Kran · Grue ancrée · Grúa anclada · Guindaste ancorado na estrutura · Кран, крепящийся к сооружению








Tower: TS23

 →	A min/max	B min/max	C max
35 m	22 m/28 m	23,6 m/29,5 m	31 m
40 m	16 m/22 m	23,6 m/29,5 m	25 m
45 m	16 m/22 m	23,6 m/29,5 m	25 m
50 m	16 m/22 m	23,6 m/29,5 m	25 m
55 m	16 m/16 m	23,6 m/29,5 m	21 m
60 m	16 m/16 m	23,6 m/29,5 m	21 m

MECHANISMS






Meccanismi · Antriebe · Mécanismes · Mecanismos · Mecanismo · Механизм

Power supply · Alimentazione · Stromversorgung · Alimentation · Suministro eléctrico · Requisitos de energia · Требования по питанию

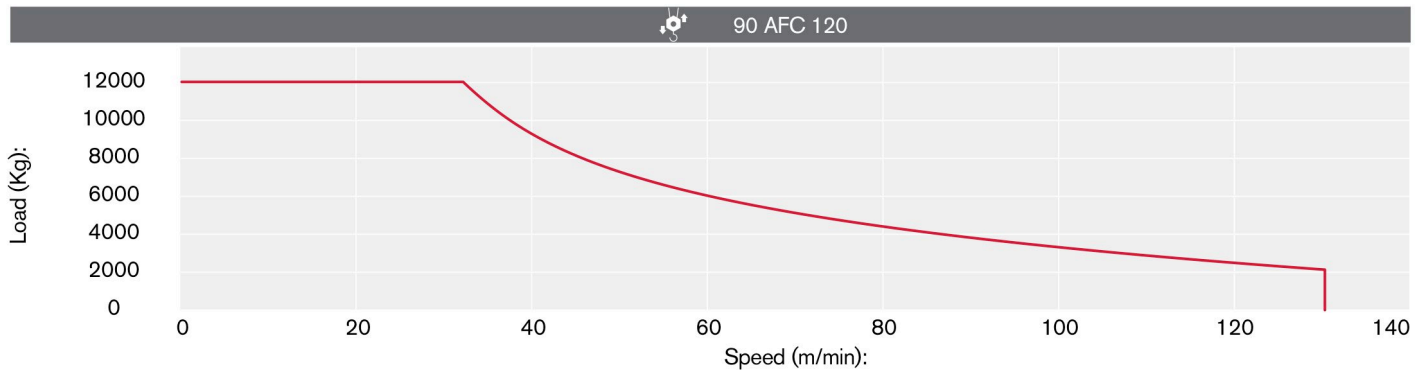
				
	90 AFC 120 - LFC 67	210 kVA*	400V - 50Hz / 460V - 60Hz	2000/14/CE modificata
	80 AFC 120 - LFC 67	199 kVA*	400V - 50Hz / 460V - 60Hz	2000/14/CE modificata

* Average consumption · Consumo medio · Durchschnittsverbrauch · Consommation moyenne · Consumo medio · Consumo médio · Среднее потребление

Hoisting · Sollevamento · Heben · Levage · Elevación · Elevação · Подъем

			t	m/min	kW	
	90 AFC 120 R00 90 AFC 120 R01 (vector)		12	0 → 32	90	1030 m
			9	0 → 41		
			6	0 → 58		
			3	0 → 103		
			2,1	0 → 130		
			18	0 → 21		
			13,5	0 → 27		
			9	0 → 39		
			4,5	0 → 69		
			3,15	0 → 87		
			24	0 → 16		
			18	0 → 20		
			12	0 → 29		
			6	0 → 51		
			4,2	0 → 65		

Hoisting Speed · Velocità di Sollevamento · Heben Geschwindigkeit · Vitesse de Levage · Velocidad de Elevación · Velocidade de içamento · Скорость подъема



Additional Specifications · Altre movimentazioni · Weitere Leistungsdaten · Spécifications additionnelles · Otras prestaciones · Especificações adicionais · Дополнительные спецификации

HD23 - TS23

	LFC 67 (vector)	1,9 min	67 kW
	RCC 2 2 112L	0 → 0,75 r.p.m.	2 x 15 kW

HD23

	TSR 2RG 4M8	12 → 24 m/min	4 x 80 Nm
	TSR 4RG 4M8	14 → 28 m/min	4 x 80 Nm

Tower height max.








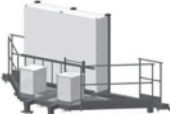

HD23		T1	T3
	TSR 2RG 4M8	52,10 m	52,10 m
	TSR 4RG 4M8	52,10 m	64,10 m




TRANSPORTATION

Trasporto · Transport · Transport · Transporte · Transporte · Транспортировка






Packing list

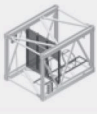


Undercarriage

CTL 340-24 HD23	DESCRIPTION · DESCRIZIONE · BESCHREIBUNG · DESCRIPTION · DESCRIPCIÓN · DESCRIÇÃO · ОПИСАНИЕ	LENGTH · LUNGHEZZA · LÄNGE · LONGUEUR · LONGITUD · COMPRIMENTO · ДЛИНА	WIDTH · LARGHEZZA · BREITE · LARGEUR · ANCHURA · LARGURA · ШИРИНА	HEIGHT · ALTEZZA · HÖHE · HAUTEUR · ALTURA · ALTURA · · ВИСОТА	QUANTITY · QUANTITÀ · MENGE · QUANTITÉ · · CANTIDAD · QUANTIDADE · КОЛИЧЕСТВО	WEIGHT · PESO · GEWICHT · POIDS · PESO · PESO · BEC
	8x8 m UNDERCARRIAGE STRUT MOUNTING TOWER SECTION	2,90 m	2,90 m	2,90 m	1	9150 kg
	8x8 m UNDERCARRIAGE STRUT	4,30 m	0,30 m	2,25 m	4	1820 kg
	8x8 m UNDERCARRIAGE INTERNAL BEAM	4,00 m	0,16 m	0,33 m	4	210 kg
	8x8 m UNDERCARRIAGE EXTERNAL BEAM	5,96 m	0,30 m	0,33 m	4	626 kg
	10x10 m UNDERCARRIAGE STRUT MOUNTING TOWER SECTION	3,00 m	3,00 m	3,10 m	1	10450 kg
	10x10 m LEFT + RIGHT UNDERCARRIAGE STRUT	5,70 m	2,60 m	0,70 m	2 left + 2 right	3825 kg
	CROSSBEAM FOR TRAVELLING 10x10 m UNDERCARRIAGE	7,00 m	2,20 m	0,40 m	2	2030 kg
	10x10 m UNDERCARRIAGE ELECTRICAL BOX SUPPORT PLATFORM FOR TVF 4RT 4M9 TRAVELLING DRIVE UNIT	5,70 m	2,20 m	2,40 m	1	1300 kg
	10x10 m UNDERCARRIAGE ELECTRICAL BOX SUPPORT PLATFORM FOR TSR 4RG 4M8 TRAVELLING DRIVE UNIT	5,60 m	2,10 m	3,70 m	1	645 kg

CTL 340-24 TS23	DESCRIPTION · DESCRIZIONE · BESCHREIBUNG · DESCRIPTION · DESCRIPCIÓN · DESCRIÇÃO · ОПИСАНИЕ	LENGTH · LUNGHEZZA · LÄNGE · LONGUEUR · LONGITUD · COMPRIENTO · ДЛИНА	WIDTH · LARGHEZZA · BREITE · LARGEUR · ANCHURA · LARGURA · ШИРИНА	HEIGHT · ALTEZZA · HÖHE · HAUTEUR · ALTURA · ALTURA · · ВЫСОТА	QUANTITY · QUANTITÀ · MENGE · QUANTITÉ · · CANTIDAD · QUANTIDADE · КОЛИЧЕСТВО	WEIGHT · PESO · GEWICHT · POIDS · PESO · PESO · ВЕС
	"A" BEAM FOR 6x6 m TS23 UNDERCARRIAGE	8,89 m	0,85 m	1,24 m	1	4620 kg
	"B" BEAM FOR 6x6 m TS23 UNDERCARRIAGE	8,89 m	0,55 m	1,44 m	1	5010 kg
	CROSSBEAM FOR UNDERCARRIAGE TS23 (Travelling version)	5,41 m	0,45 m	0,18 m	2	440 kg

Tower

CTL 340-24 HD23						
	TOWER SECTION HD23 26.6	6,00 m	2,34 m	2,32 m	1	6300 kg*
	TOWER SECTION HD23 26.3	3,00 m	2,34 m	2,32 m	1	3658 kg**
	TOWER SECTION HD23 22.6	6,00 m	2,28 m	2,29 m	1	4675 kg*
	TOWER SECTION HD23 22.3	3,00 m	2,29 m	2,28 m	1	2660 kg*
	SLEWING RING SUPPORT	2,96 m	2,30 m	3,56 m	1	10461 kg

CTL 340-24 TS23						
	TS23 24.3 TOWER SECTION	2,95 m	2,33 m	2,25 m	1	2150 kg
	TS23 24.6 TOWER SECTION	5,90 m	2,33 m	2,25 m	1	3700 kg
	SLEWING RING SUPPORT	2,96 m	2,30 m	3,56 m	1	10461 kg












TRANSPORTATION

Trasporto · Transport · Transport · Transporte · Transporte · Транспортировка








Cab

CTL 340-24	DESCRIPTION · DESCRIZIONE · BESCHREIBUNG · DESCRIPTION · DESCRIPCIÓN · DESCRIÇÃO · ОПИСАНИЕ	LENGTH · LUNGHEZZA · LÄNGE · LONGUEUR · LONGITUD · COMPRIMENTO · ДЛИНА	WIDTH · LARGHEZZA · BREITE · LARGEUR · ANCHURA · LARGURA · ШИРИНА	HEIGHT · ALTEZZA · HÖHE · HAUTEUR · ALTURA · ALTURA · ВЫСОТА	QUANTITY · QUANTITÀ · MENGE · QUANTITÉ · CANTIDAD · QUANTIDADE · КОЛИЧЕСТВО	WEIGHT · PESO · GEWICHT · POIDS · PESO · PESO · ВЕС
	CAB SUPPORT PLATFORM "LX"	4,53 m	1,77 m	2,47 m	1	1490 kg

Upper Part

	LEVERAGE-A	5,53 m	1,86 m	0,73 m	1	900 kg
	LEVERAGE FRAME RETAINER-A	1,79 m	1,39 m	0,14 m	1	132 kg
	FORKED MOBILE BALLAST BASKET LEVERAGE-B	7,44 m	2,35 m	0,36 m	1	675 kg
	MOBILE BALLAST BASKET	1,67 m	2,52 m	2,02 m	1	913 kg
	COUNTERJIB (frame retainer, platforms included without winches)	7,90 m	3,78 m	3,92 m	1	7685 kg
	LUFFING WINCH 67 Kw (rope included)	2,87 m	2,00 m	1,95 m	1	3900 kg
	HOIST WINCH 80AFC 120 R00-R01 (VECTOR) (rope included)	2,97 m	2,94 m	2,66 m	1	R00: 5537 kg R01: 5878 kg
	HOIST WINCH AFC120 90 Kw R00 (rope included)	2,82 m	2,25 m	1,98 m	1	6100 kg
	HOIST WINCH AFC120 90 Kw R01 (rope included)	2,82 m	2,27 m	1,98 m	1	6490 kg
	A-FRAME UNIT	7,24 m	2,50 m	12,35 m	1	4770 kg
	JIB SECTION - 1	10,57 m	1,95 m	2,19 m	1	2667 kg

Upper Part

CTL 340-24	DESCRIPTION · DESCRIZIONE · BESCHREIBUNG · DESCRIPTION · DESCRIPCIÓN · DESCRICÃO · ОПИСАНИЕ	LENGTH · LUNGHEZZA · LÄNGE · LONGUEUR · LONGITUD · COMPRIMENTO · ДЛИНА	WIDTH · LARGHEZZA · BREITE · LARGEUR · ANCHURA · LARGURA · ШИРИНА	HEIGHT · ALTEZZA · HÖHE · HAUTEUR · ALTURA · ALTURA · ВЫСОТА	QUANTITY · QUANTITÀ · MENGE · QUANTITÉ · CANTIDAD · QUANTIDADE · КОЛИЧЕСТВО	WEIGHT · PESO · GEWICHT · POIDS · PESO · PESO · ВЕС
	JIB SECTION - 2	10,54 m	1,91 m	1,84 m	1	1217 kg
	JIB SECTION - 3	10,54 m	1,91 m	1,84 m	1	1201 kg
	JIB SECTION - 4	5,37 m	1,91 m	1,84 m	1	576 kg
	JIB SECTION - 5	10,54 m	1,91 m	1,84 m	1	990 kg
	JIB SECTION - 6	10,62 m	1,91	1,96 m	1	1431 kg
	2-FALLS LINE HOIST BLOCK	1,32 m	0,53 m	1,09 m	1	634 kg
	4-FALLS LINE HOIST BLOCK	0,58 m	0,26 m	1,01 m	1	344 kg

* inclusive of ladders, platforms and assembly equipment