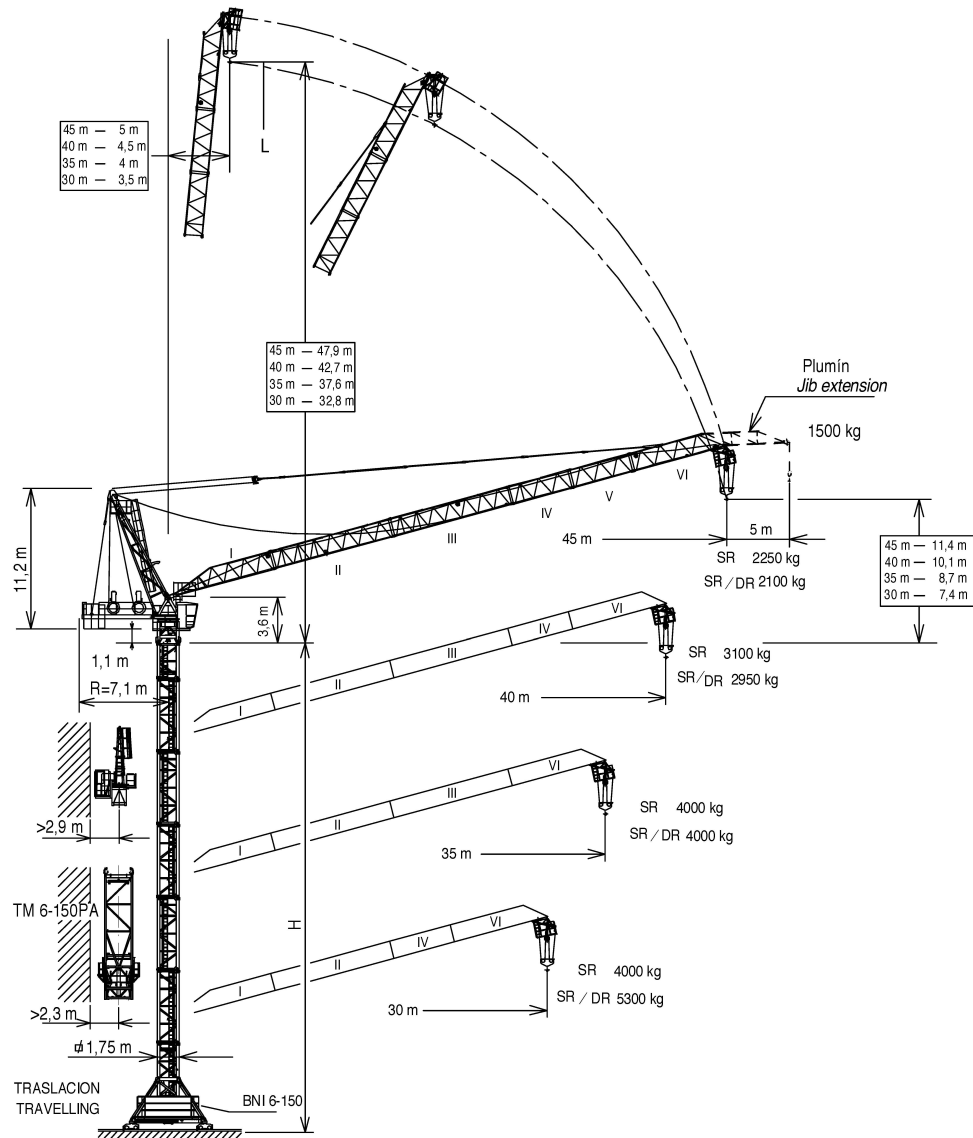




UNE 58-101  
FEM 1001

UNE-EN-ISO 9001



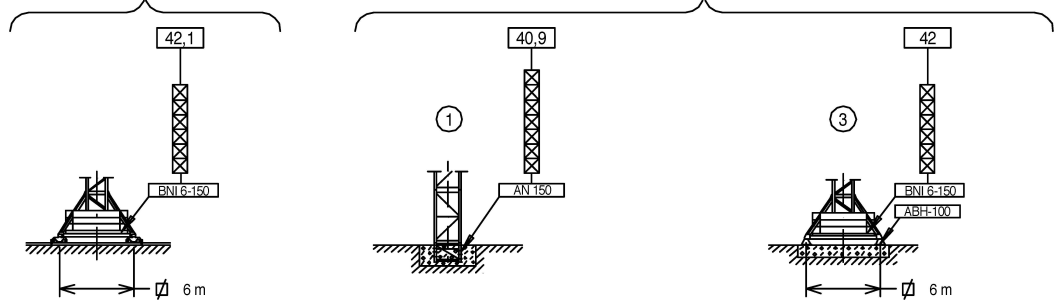
H =	Máxima altura de torre sin arriostrar (m).	*Tramo pluma I / Jib section I -----	201.40.700	TM 6-150PA ----	161.35.500
	Maximum tower height without fastening (m).	*Tramo pluma II / Jib section II -----	201.41.700	T6-150-----	161.31.000
	Hauteur maximale de tour sans ancrage (m).	*Tramo pluma III / Jib section III-----	201.42.700	TD6-150 -----	161.31.700
	Максимальная высота башни без крепления (м).	*Tramo pluma IV / Jib section IV-----	201.43.700	T12-150 -----	161.31.500
	Desteksiz maksimum kule yüksekliği (m).	*Tramo pluma V / Jib section V-----	201.44.700	AN 150 -----	161.21.000
	أقصى ارتفاع للبرج بدون ربط (م)	*Tramo pluma VI / Jib section VI-----	201.45.900	BNI 6-150 -----	161.20.000
	**Punta pluma/Jib end-----	200.45.700	ABH 100 -----	201.23.000	
	***Plumín/Jib extensión-----	200.46.000			

\* Tramo pluma / Jib section / Тронçon de flèche / Секция стрелы / Bom bölümü / أجزاء الذراع /  
\*\* Punta de pluma / Jib end / Pointe de flèche / Конце стрелы / Bom ucu / مقدمة الذراع /

\*\*\* Plumín / Jib extensión / Fléchette / Дополнительная стрела / Vinç kolu / ريشة اضافية

(H) TRASLACIÓN / TRAVELLING /  
TRASLACION / ПЕРЕМЕЩЕНИЕ / RAY YÜRÜYÜŞLÜ / متحركة

(H) ESTACIONARIA / STATIONARY /  
STATIONAIRE / СТАЦИОНАРНОЕ СОСТОЯНИЕ / SABIT / ثابتة



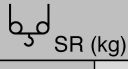

- T6-150
- TD6-150
- T12-150

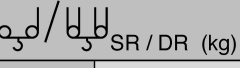



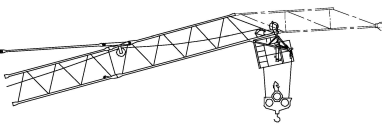

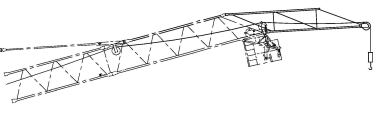
Fecha / Date: 24/10/2017

Reservado el derecho a modificaciones sin previo aviso. Declinamos toda responsabilidad derivada de la información proporcionada / Subject to modification, without previous warning. This information is supplied without liability / L'entreprise se réserve le droit de procéder à des modifications sans préavis. Nous déclinons toute responsabilité quant aux informations fournies / Мы оставляем за собой право на внесение изменений без предварительного уведомления. Мы снимаем с себя любую ответственность в отношении предоставленной информации / Önceden bildirilmeksizin değiştirilme hakkı saklıdır. Verilen bilgiler için hiçbir sorumluluk kabul etmemekteyiz / حقوق التغيير محفوظة دون إشعار مسبق. دون أدنى مسؤولية عن المعلومات المقدمة






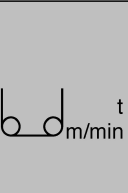
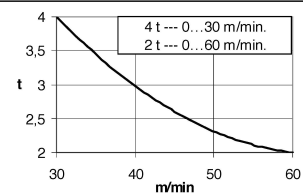

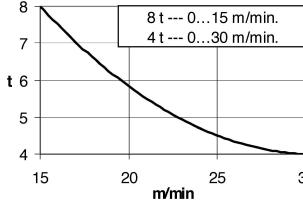


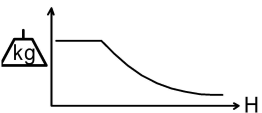


 SR (kg)		Cargas máximas / Maximum loads / Charges maximales / Максимальные нагрузки / Maksimum yük / أقصى حمولة <b>SR - 4000 kg</b>				
 [m]	4000 kg @ ... (m)	Alcance del gancho [m] / Hook reach [m] / Portée du crochet (m) / Радиус действия крюка (m) / Kancanın yüksekliği (m) / مدى الخطاف				
		25	30	35	40	45
45 m	34,2	4000	4000	3850	2950	2250
40 m	35,0	4000	4000	4000	3100	—
35 m	35,0	4000	4000	4000	—	—
30 m	30,0	4000	4000	—	—	—

 SR / DR (kg)		Cargas máximas / Maximum loads / Charges maximales / Максимальные нагрузки / Maksimum yük / أقصى حمولة <b>SR/DR - 4000 / 8000 kg</b>				
 [m]	4000/8000 @ ... (m)	Alcance del gancho [m] / Hook reach [m] / Portée du crochet (m) / Радиус действия крюка (m) / Kancanın yüksekliği (m) / مدى الخطاف				
		25	30	35	40	45
45 m	33,5/21,6	4000/6500	4000/4850	3700	2800	2100
40 m	34,2/21,9	4000/6600	4000/5000	3850	2950	—
35 m	35/22,2	4000/6800	4000/5150	4000	—	—
30 m	30/22,4	4000/6900	4000/5300	—	—	—

	- Con el plumín colocado: reducir los valores del diagrama de cargas en 250kg. - With jib extension assembled: reduce the load diagram values in 250kg.	*opcional *optional *en option *опция *opsiyonel *اختياري	
	Plumín: - Carga: 1500kg a tiro directo para cualquier alcance. Jib extension: - Load: 1500kg direct pull for any jib reach.	EC 3360 VF	*EC 60100 VF
	1500 kg	0 ... 80 m/min	0 ... 140 m/min

CARACTERISTICAS DE MECANISMOS / MECHANISMS FEATURES / CARACTÉRISTIQUES DES MÉCANISMES / ХАРАКТЕРИСТИКИ МЕХАНИЗМОВ / MEKANİZMALARIN ÖZELLİKLERİ / الخصائص الآلية

*opcional *optional *en option *опция *opsiyonel *اختياري					
EC3360VF 24,3 kW	*EC60100VF 44,1 kW	TG2020VF 2x7,3 kW	OG117VF 2x4 kW	EP3315VF 24,2 kW	TH151 11 kW
		0...20 m/min	0...0,8 r/min sl/min	1,5 min	1 m/min
		 400V 50Hz <b>P<sub>TOTAL</sub>(EC3360VF + OG1107VF + EP3315VF) = 56,5 Kw</b> <b>P<sub>TOTAL</sub>(*EC60100VF + OG1107VF + EP3315VF) = *76,4 Kw</b>			
	H ≤ SR 426 m DR 213 m				



Fecha / Date: 24/10/2017

Reservado el derecho a modificaciones sin previo aviso. Declinamos toda responsabilidad derivada de la información proporcionada / Subject to modification, without previous warning. This information is supplied without liability / L'entreprise se réserve le droit de procéder à des modifications sans préavis. Nous déclinons toute responsabilité quant aux informations fournies / Мы оставляем за собой право на внесение изменений без предварительного уведомления. Мы снимаем с себя любую ответственность в отношении предоставленной информации / Önceden bildirilmeksizin değiştirilme hakkı saklıdır. Verilen bilgiler için hiçbir sorumluluk kabul etmemekteyiz / حقوق التغيير محفوظة دون إشعار مسبق. دون أدنى مسؤولية عن المعلومات المقدمة

**LISTA DE EMBARQUE / PACKING LIST / LISTE DE COLISAGE / СПИСОК ПОСТАВКИ / ÇEKİ LİSTESİ / قائمة التحميل J138PA.A**

DENOMINACIÓN / DENOMINATION / DÉSIGNATION / НАЗВАНИЕ / AÇIKLAMA / اسم		L [m]	A [m]	H [m]	P / W [kg]		
Torre inferior / Lower tower / Tour inférieure / Нижняя башня Alt kule / البرج السفلي	TI-6-150			6,175	2,190	2,190	3.535
Torre / Tower / Tour	T6-150			6,175	1,870	1,870	2.760
Башня / Kule / برج	TD6-150			6,175	1,870	1,870	2.930
	TT6-150			6,175	1,870	1,870	2.760
	T3-150			3,265	1,870	1,870	1.550
	T12-150			12,000	1,870	1,870	5.180
Torre asiento pista + base punta de torre + orientación / Slewing table + tower head base + slewing mechanism / Tour pivot + base du porte-flèche + mécanisme d'orientation / Сиденье площадки + основание верхней секции башни + поворотный механизм / Göbek +kule kafa bölümü tabanı+mekanizma / برج وحدة الدوارن + قاعدة رأس البرج + آلية الدوران				4,860	2,100	2,035	6.700
Estructura punta de torre sin base / Tower head structure without base / Structure de porte-flèche sans base / Структура верхней секции башни без основания / Tabansız kule başının yapısı / هيكل رأس البرج بدون قاعدة				10,60	1,795	1,660	3765
Conjunto punta de torre sin base y con pasteca / Tower head assembly without base and with reeving block / Groupe porte-flèche sans base et avec touffe / Верхняя секция башни без основания и с блоком / Tabansız kule başının makara düzeneği ile birleştirilmesi / مجموعة رأس البرج مع بكره				10,87	2,230	2,100	4800
Tramo de pluma / Jib section / Tronçon de flèche / Секция стрелы / Вот bölümü / أجزاء الذراع	[I] [II] [III] [IV] [V] [VI]			9,165	1,700	1,540	1200
				10,120	1,226	1,540	1115
				10,120	1,226	1,540	925
				5,230	1,226	1,540	470
				5,230	1,226	1,540	440
				7,995	1,248	1,540	810
Plumín/Jib extensión / Fléchette / Дополнительная стрела / Vinç kolu / ريشة اضافية				7,141	0,852	1,315	285
Punta de pluma / Jib end / Pointe de flèche / Конец стрелы / Вот усу / مقدمة الذراع				1,785	2,000	1,455	334
Polipasto / Hook assembly / Palan / Полуснаст / Kanca takımı / بكره / Gancho / Hook				1,120	0,370	1,735	360
				0,200	0,233	0,897	120
Tirante sostén pluma / Jib support tie / Tirant de fleche / Растяжка поддержки стрелы / Kol destek bağları / مشد دعامة الذراع				4,950	0,200	0,400	650
Estructura contrapluma / Counterjib structure / Structure de contre-flèche / Структура противовесной консоли / kuiruk yapısı / هيكل الذراع المعاكس				5,770	1,875	0,540	1030
Contrapluma con mecanismos / Counterjib with mechanisms / Contre-flèche avec mécanismes / Противовесная консоль с механизмами / Mekanizmalı kuiruk / الذراع المعاكس مع الآليات				5,770	2,100	2,195	4960
Plataforma y cabina / Platform and cabin / Plateforme et cabine / Платформа и кабина / Platform ve kabin / منصة وكابينة				3,420	2,060	2,400	1095
Estructura torre de montaje / Jacking cage structure / Structure de tour de montage / Структура монтажной башни / Kaldırma kafesi yapısı / هيكل برج التركيب	TM6-150			10,320	2,420	2,310	3.500

**LASTRES INFERIORES / LOWER BALLASTS / LESTS INFÉRIEURS / НИЖНИЙ БАЛЛАСТ / ALT AĞIRLIK TAŞLARI / نقل J138PA.A**

BNI 6-150	H (m)	21,6	27,5	33,3	42,1
	P (t)	48	60	72	96

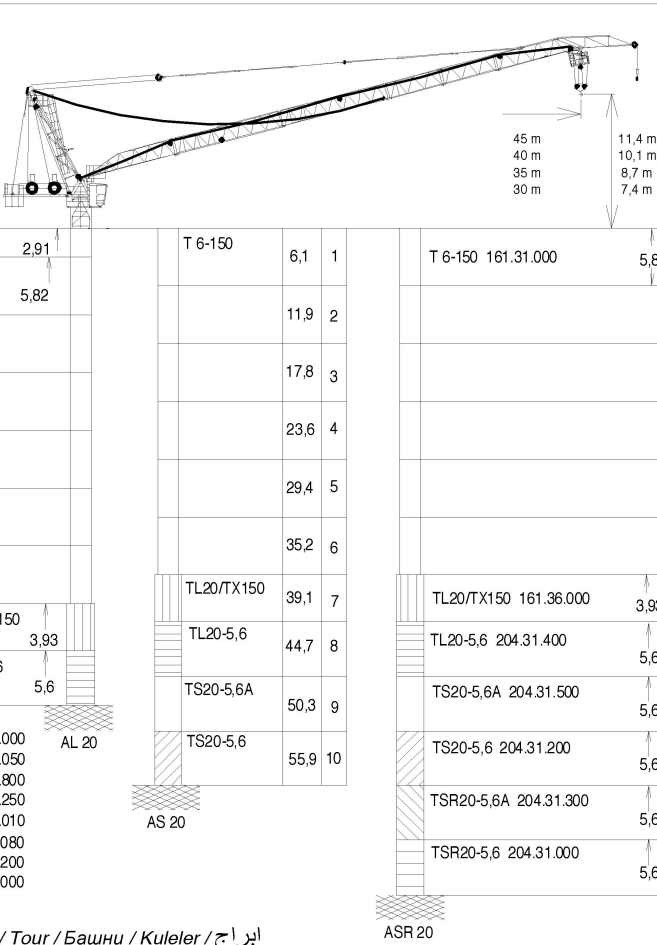
H: Altura bajo gancho / Height under hook / Hauteur maximale sous crochet / Высота под крюком / Kanca altı yüksekliği / الارتفاع أسفل الخطاف /  
 Para alturas intermedias tomar el lastre correspondiente a la altura superior / For intermediate heights take the ballast corresponding to the higher height / Pour les hauteurs intermédiaires, opter pour le lest correspondant à la hauteur immédiatement supérieure / Для промежуточных высот возьмите балласт, соответствующий большей высоте / Orta yükseklikler için daha üst bir yüksekliğe karşılık gelen ağırlığı alınız. / لارتفاعات البينية يرجى استخدام النقل العائد للارتفاع الأعلى /



Fecha / Date: 24/10/2017

Reservado el derecho a modificaciones sin previo aviso. Declinamos toda responsabilidad derivada de la información proporcionada / Subject to modification, without previous warning. This information is supplied without liability / L'entreprise se réserve le droit de procéder à des modifications sans préavis. Nous déclinons toute responsabilité quant aux informations fournies / Мы оставляем за собой право на внесение изменений без предварительного уведомления. Мы снимаем с себя любую ответственность в отношении предоставленной информации / Önceden bildirilmeksizin değiştirilme hakkı saklıdır. Verilen bilgiler için hiçbir sorumluluk kabul etmemekteyiz / حقوق التغيير محفوظة دون إشعار مسبق. دون أدنى مسؤولية عن المعلومات المقدمة





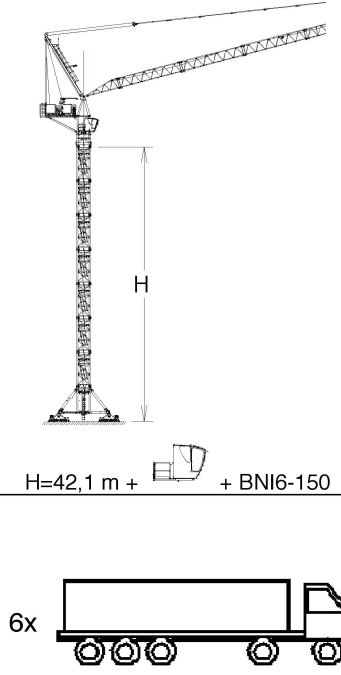
T	H					H	T
1	3,2	T 3-150	2,91	T 6-150	6,1	1	1
2	9,0	T 6-150	5,82				
3	14,8						
4	20,6						
5	26,4						
6	32,3						
7	38,1						
8	42,0	TL20/TX150	3,93	TL20/TX150	39,1	7	7
9	47,6	TL 20-5,6	5,6	TL20-5,6	44,7	8	8
				TS20-5,6A	50,3	9	9
				TS20-5,6	55,9	10	10
				TSR20-5,6A	61,5	11	11
				TSR20-5,6	67,1	12	12

AN 150 161.21.000  
AND 150 161.21.050  
AL 20 153.21.800  
ALD 20 160.21.250  
AS 20 160.21.010  
ASD 20/24 160.21.080  
ASR 20 160.21.200  
ASRD 20/24 156.21.000

T: Torre / Tower / Tour / Башни / Kuleler / أبراج  
H: Altura / Height / Hauteur / Высота / Yükseklik / ارتفاع

Otras configuraciones de torre / Other tower configuration / Autres configurations / Прочие конфигурации / Diğer konfigürasyonlar / مكونات أخرى

Transporte  
Transport / Transport /  
Транспортировка / Taşıma / نقل

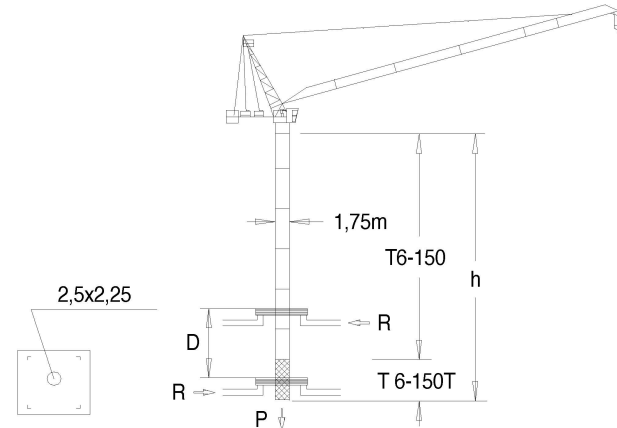


H=42,1 m + BNI6-150

6x

7x HIGH CUBE 40'

TREPADO / CLIMBING / TÉLESCOPAGE / ЛЕСТНИЦА / TIRMANMA / التسلق J138PA.A



$h_{max}: T6150T + 5xT6-150 + 1xT3-150$

	▶	■
h (m)	39	
D (m)	16,1 - 19	
P (KN)	716	636
Rmax (KN)	147	277

T6-150T: 161.32.500

Trepado interno / Internal climbing. / Téléscopage intérieur / Внутренняя лестница / Bina içi tırmanma / التسلق الداخلي

- 🚫 Viento fuera de servicio / Out of service wind / Vitesse du vent hors service / Ветровая нагрузка в покое / Rüzgar devre dışı / الرياح خارج الخدمة
- 📄 Consultar / Consult / Nous consulter / Консультируемся / Danışınız / الرجوع إلى
- ▶ En servicio / In service / En service / В работе / Devrede / في الخدمة
- Fuera de servicio / Out of service / Hors service / В покое / Devre dışı / خارج الخدمة



**LOC & MAT**  
GSM : +33(0)6 11 16 84 14 E-mail : contact@locetmat.com Tel : +33(0)4 68 92 50 92  
Web Site : www.locetmat.com



Reservado el derecho a modificaciones sin previo aviso. Declinamos toda responsabilidad derivada de la información proporcionada / Subject to modification, without previous warning. This information is supplied without liability / L'entreprise se réserve le droit de procéder à des modifications sans préavis. Nous déclinons toute responsabilité quant aux informations fournies / Мы оставляем за собой право на внесение изменений без предварительного уведомления. Мы снимаем с себя любую ответственность в отношении предоставленной информации / Önceden bildirilmeksizin değiştirilme hakkı saklıdır. Verilen bilgiler için hiçbir sorumluluk kabul etmemekteyiz / حقوق التغيير محفوظة دون إشعار مسبق. دون أدنى مسؤولية عن المعلومات المقدمة