

BETONEIRA PROFISSIONAL
HORMIGONERA PROFESIONAL
BÉTONNIÈRE PROFESSIONNELLE
PROFI BETONMISCHER
PROFESSIONAL CEMENT MIXER

PRO



LUBRIFICADOR
ENGRASADOR
GRAISSEUR
SCHMIERNIPPEL
LUBRICATION POINT

CREMALHEIRA E CARRETO EM FERRO FUNDIDO
CORONA Y PIÑON EN HIERRO FUNDIDO
COURONNE ET PIGNON EN FONTE
ZAHNKRANZ UND ZAHNRAD AUS GUSSEISEN
CAST IRON GEAR RING




BOCA REFORÇADA
BALDE COM 2 AMASSADORES DUPLOS SOLDADOS
BOCA REFORZADA, BOMBO
CON 2 PALAS MEZCLADORAS DOBLES SOLDADOS
OUVERTURE RENFORCÉE
2 PALES DOUBLES DE MALAXAGE MÉCANO-SOUDÉE
GESTÄRKT MÜNDUNG MIT
2 GESCHWEISSTEN MISCHSCHAUFELN
DRUM WITH REINFORCED OPENING
2 DOUBLE MIXING BLADES



TRAVÃO DE PEDAL
PEDAL DE SEGURIDAD
PÉDALE DE FRÉNAGE ANTIDÉRAPANTE
BREMSEPEDAL
BRAKE PEDAL




ESTRUTURA REFORÇADA
SISTEMA PARA DESCARGA
ESTRUCTURA REFORZADA
SISTEMA PARA DESCARGA
STRUCTURE RENFORCÉE
SYSTÈME DE DÉCHARGE
GESTÄRKT RAHMEN
STAPELEINRICHTUNG
REINFORCED STRUCTURE
HANDLES FOR DISCHARGE

PROTEÇÃO DE CREMALHEIRA OPCIONAL
PROTECCIÓN DE RACK OPCIONAL
PROTECTION DE LA COURONNE EN OPTION
ZAHNRADSCHUTZALS OPTION
OPTIONAL GEAR RING PROTECTION



190	35 Kg	61 Kg	1,32 m3/h	180 L	150 L	1270 x 750 x 1370	 950 w  950 w 850 w 850 w 850 w
170	25 Kg	59 Kg	1,20 m3/h	160 L	135 L	1260 x 750 x 1360	
165	25 Kg	59 Kg	1,20 m3/h	160 L	135 L	1260 x 750 x 1360	
160	25 Kg	52 Kg	1,17 m3/h	150 L	128 L	1200 x 665 x 1350	
145	17,5 Kg	48 Kg	1,00 m3/h	130 L	110 L	1170x 665 x 1350	
DOSAGEM CAPACIDAD DOSAGE DOSIERUNG DOSAGE	PESO SEM MOTOR PESO SIN MOTOR POIDS SANS MOTEUR GEWICHT OHNE MOTOR WEIGHT WITHOUT ENGINE	PRODUÇÃO HORÁRIA PRODUCCIÓN HORARIA PRODUCTION HORAIRE STUDENPLAN PRODUKTION PRODUCTION PER HOUR	CAPACIDADE TOTAL DO BALDE CAPACIDAD MÁXIMA DEL BOMBO CAPACITÉ DE LA CUVE TROMMELINHALT DRUM CAPACITY	CAPACIDADE MÁXIMA DE MISTURA CAPACIDAD MÁXIMA DE MEZCLA CAPACITÉ MAX DE MALAXAGE MISCHLEISTUNG MAXIMUM MIXING CAPACITY	DIMENSÕES DIMENSIONES DIMENSIONS DIMENSIONEN DIMENSIONS	 MOTORIZAÇÃO MOTORIZACION MOTORISATION MOTOR MOTORIZATION	ELÉTRICO ELECTRICO ÉLECTRIQUE ELEKTRO ELECTRICAL

165	160	145	 850 w	 850 w
MOTORIZAÇÃO	ELÉTRICO			
MOTORIZACION	ELECTRICO			
MOTORISATION	ÉLECTRIQUE			
MOTOR	ELEKTRO			
MOTORIZATION	ELECTRICAL			

190	170	 950 w	 950 w	HONDA GX 160 5,5 hp	BRIGGS & STRATTON XR 550 3,5 hp	BRIGGS & STRATTON CR 750 5,5 hp	BRIGGS & STRATTON CR 950 6,5 hp	 EX 17 5,7 hp
MOTORIZAÇÃO	ELÉTRICO			GASOLINA	GASOLINA	GASOLINA	GASOLINA	GASOLINA
MOTORIZACION	ELECTRICO			GASOLINA	GASOLINA	GASOLINA	GASOLINA	GASOLINA
MOTORISATION	ÉLECTRIQUE			ESSENCE	ESSENCE	ESSENCE	ESSENCE	ESSENCE
MOTOR	ELEKTRO			BENZIN	BENZIN	BENZIN	BENZIN	BENZIN
MOTORIZATION	ELECTRICAL			PETROL	PETROL	PETROL	PETROL	PETROL